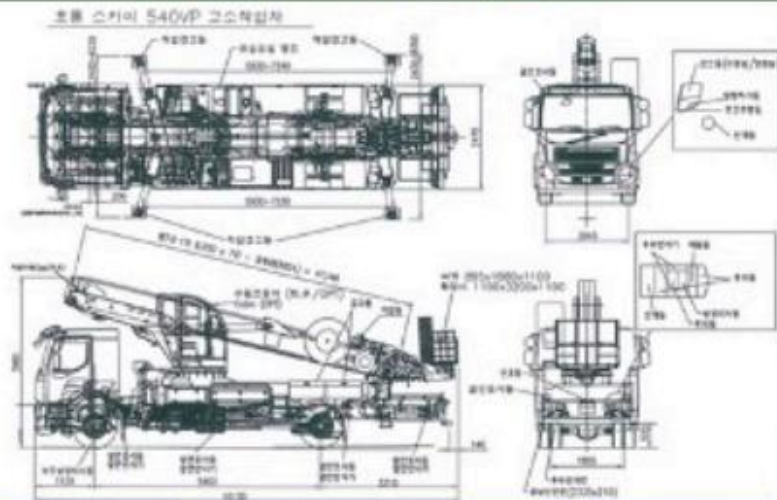



SKY540VP 제원표

외관도
(참고도)




Model		SKY540VP		비고	
형식 (차종코드)		SKY540VP-A54V0			
장재차량	MAKER/적재량	VOLVO FE			
	속간거리	m	5,400		
승차량	전장	m	10,130		
	전폭	m	2,470		
	전고	m	3,900		
	승차량	Kg	17,850		
작업범위	작업높이	m	51.6		
	작업반경	m	33	최대 작업반경	
	최대 작업하중	2인 또는 500Kg			
엔진	형식	7단 다락 고정력 수입장판			
	작업방식	1면 실린더 10H4IK-4H1FE 동시인출			
이동트럭	형식	X-TYPE, X-TYPE			
	이동폭	m	앞: 8,020, 뒤: 8,190	적용상부	
변태이동	형식	원감속기2FA+무터			
	회전각도	도	좌우 350도		
탑승함	길이x너비x높이	일반	805 x 1880 x 1100		
		작업	1100 x 3200 x 1100		
	작업	수평	자동수평장치		
		회전각도	360		
조작장치	수평	핸브 리버식			
	리모컨	무선(선택)			
편의장치	상부조종석(수동레버+의자)				
	마간 서지작업용, 원격조종원전시동ON/OFF				
	전자식 편진 APF 컨트롤				
안전장치	전폭방지 안전장치				
	인로입 발보				
	오버센터밸브, 비상정지				
선택사항	220V작업용 플				
	인버터				
	보조 빔테러				

SKY540VP 전방 작업반경도



SKY540VP 측방 작업반경도



SKY540VP 후방 작업반경도

